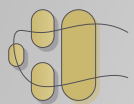


Bracelet Havane

-  -Rulla® beads x 58 perles
-  -Rocailles 11/0
-  -Rocailles 15/0



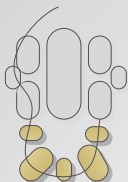
-1er étape



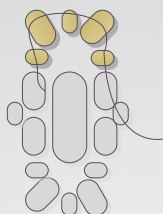
-2ème étape



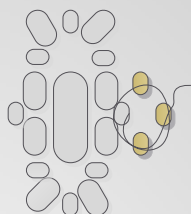
-3ème étape *



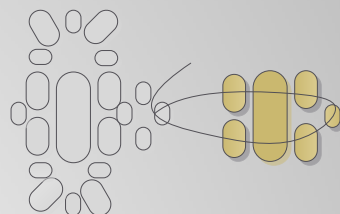
-4ème étape



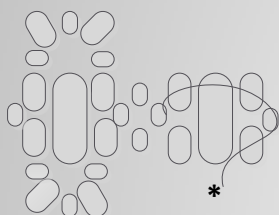
- 5ème étape



-6ème étape



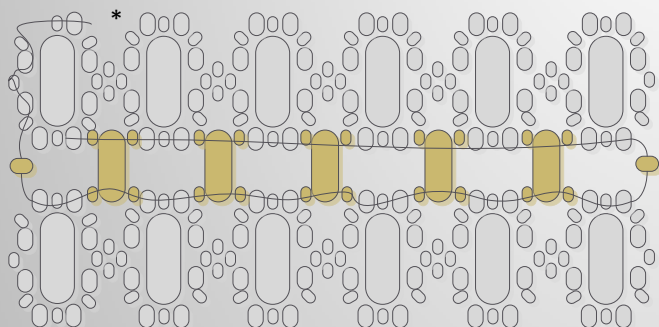
-7ème étape *



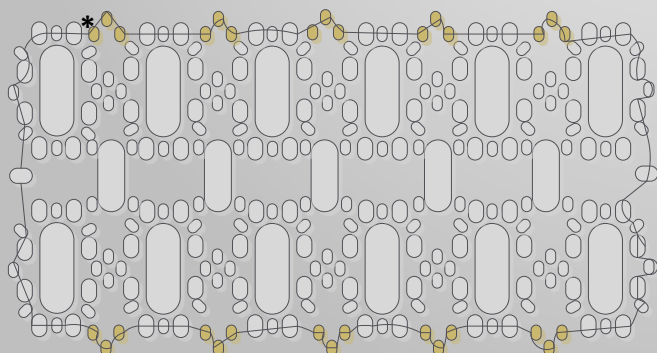
-Repasser le fil comme indiqué puis reprendre * à* sur 19 Rulla® pour la longueur du bracelet . Faire deux chainettes de la même longueur

***à* = 3ème étape à 7ème étape.**

1-Suite du bracelet rassembler les deux chaines en plaçant 1R 15/0, une Rulla®, 1R15/0 comme indiqué sur le schéma et ressortir à *



2-Ici à l'étoile ,enfiler 3 R15 et passer comme indiqué .



3-A partir d'ici * terminer votre bracelet en plaçant 3R 15 suivant le schéma et voilà c'est fini ...Bon Amusement.

